
	<b>وزارت بهداشت درمان و آموزش پزشکی</b> <b>دانشگاه علوم پزشکی و خدمات درمانی استان ایلام</b>	
	<b>مرکز آموزشی درمانی شهید مصطفی خمینی (ره)</b> <b>واحد آموزش به بیمار</b>	

همکار محترم پرستاری بیمارستان با توجه به دستورالعمل جامع خود مراقبتی و آموزش بیمار، الزامی است آموزش بیمار حین بستری و ترخیص، طبق این دستورالعمل و حداقل محتوای زیر انجام گیرد

تاریخ ترخیص:	نام و نام خانوادگی بیمار:	پزشک یا پزشکان معالج:	جهت دریافت جواب . . . . در تاریخ / / به واحد . . . . مراجعه فرمایید
<b>حین بستری</b> <b>۶</b>	<b>نام بیماری: فارنژیت 2/1</b>		
	<p style="text-align: center;"><b>❖ درمان</b></p> <ul style="list-style-type: none"> <li>✓ در صورتیکه منبع بیماری باکتریایی یا قارچی باشد از درمان با آنتی بیوتیک‌ها و یا داروهای ضدقارچ استفاده می‌کنند.</li> <li>✓ در صورتیکه منبع بیماری ویروسی باشد درمان بسته به نوع ویروس متفاوت است پزشک جهت درمان مناسب تصمیم‌گیری لازم را انجام می‌دهد.</li> <li>✓ زمانی که علائم بیماری شدید و غیر قابل کنترل در منزل باشد بیمار در بیمارستان بستری می‌شود.</li> </ul>		
	<p style="text-align: center;"><b>❖ فعالیت</b></p> <ul style="list-style-type: none"> <li>✓ بهتر است در تخت استراحت کنید.</li> <li>✓ در بستر انگشتان و مچ پاهای سالم را حرکت دهید، تا از لخته شدن خون در پاها پیشگیری شود.</li> <li>✓ در صورت اجازه پزشک برای خروج از تخت ابتدا نشسته و سپس پاهای خود را از لبه تخت آویزان نمایید و در صورت نداشتن سرگیجه با کمک همراه خود و یا پرستار از تخت خارج شوید.</li> </ul>		
<p style="text-align: center;"><b>❖ مراقبت</b></p> <ul style="list-style-type: none"> <li>✓ در صورت داشتن درد، به پرستار اطلاع داده تا طبق تجویز پزشک اقدامات لازم جهت تسکین درد شما را انجام دهد.</li> <li>✓ از دستکاری سرماها و رابط‌های متصل به خود خودداری کنید.</li> <li>✓ مکرراً دست‌های خود را بشویید.</li> <li>✓ از مصرف خودسرانه دارو بغیر از داروهای تجویز شده و بدون اجازه پزشک خودداری کنید.</li> <li>✓ داروها طبق تجویز پزشک و در فواصل مشخص توسط پرستار برای شما اجرا خواهد شد.</li> <li>✓ اگر همراه دارید از او بخواهید که ماسک بزند و بیشتر وقت خود را در خارج از اتاق بستری شما بگذراند.</li> <li>✓ مایعات فراوان بنوشید.</li> <li>✓ از خانواده خود بخواهید کمتر به ملاقات شما بیایند.</li> <li>✓ در صورت مشاهده دانه‌های پوستی ناشی از مصرف دارو به پزشک یا پرستار خود اطلاع دهید.</li> </ul>			

**دستورالعمل و راهنمای پرستاری جهت آموزش به بیمار، حین بستری و زمان ترخیص**



**وزارت بهداشت درمان و آموزش پزشکی**  
**دانشگاه علوم پزشکی و خدمات درمانی استان ایلام**  
**مرکز آموزشی درمانی شهید مصطفی خمینی (ره)**  
**واحد آموزش به بیمار**





همکار محترم پرستاری بهارستان با توجه به دستورالعمل جامع خود مراقبتی و آموزش بهار، الزامی است آموزش بهار حین بستری و ترخیص، طبق این دستورالعمل و حداقل محتوای زیر انجام گیرد

نام و نام خانوادگی بیمار:	پزشک یا پزشکان معالج:	نام بیماری: <b>فارنژیت 2/2</b>
<p style="text-align: center;"><b>❖ تغذیه</b></p> <p>برای کمک به تسکین گلو درد سوپ مرغ و سبزیجات بخورید.            مایعات فراوان بنوشید. روزانه حداقل 8 لیوان آب بنوشید، و در موارد تب بالاتر بیشتر بنوشید.            اگر بلع غذاها جامد باعث درد می شود تا چند روز از رژیم غذایی نرم و فاقد مواد محرک نظیر ادویه استفاده کنید.</p>		
<p style="text-align: center;"><b>❖ فعالیت</b></p> <p>محدود کردن فعالیتها تا برطرف شدن علائم لازم است.            اگر کارمند هستید، مرخصی گرفته و یکی دو روز در منزل استراحت کنید. خستگی در زمان بیماری نه تنها موجب تشدید بیماری خواهد شد، بلکه رفتن شما به محل کار ممکن است موجب بیمار شدن همکاران شما هم بشود.</p>		
<p style="text-align: center;"><b>❖ مراقبت</b></p> <p>در صورت تورم درندک غدد لنفاوی گردن، از کمپرس با آب گرم حداقل 4 بار در روز هر بار 20-30 دقیقه استفاده کنید. اگر در طی این عمل، گرمای کمپرس حفظ گردد مؤثرتر خواهد بود. مواظب باشید پوست خود را نسوزانید.            از کشیدن سیگار یا سایر دخانیات خودداری نمایید.            از قرار گرفتن در معرض دود سیگار یا دخانیات و یا گازهایی که بر اثر پاک کننده‌های خانگی (مثل سفیدکننده یا جرم‌گیرها خودداری نمایید.            غرغره چای غلیظ گرم یا سرد، یا محلول آب نمک (یک قاشق چایخوری نمک در 250 سی سی آب گرم (معادل یک بطری کوچک نوشابه). غرغره کردن را هر چند نوبت که می‌خواهید انجام دهید.            از یک دستگاه مرطوب‌کننده با بخار سرد برای مرطوب کردن هوای اتاق استفاده کنید. این کار احساس خشکی و گرفتگی گلو را تخفیف می‌دهد. آب دستگاه بخور را هر روز عوض کنید و حداقل هر 3 روز یک بار آن را بشویید. تا برطرف شدن عفونت از استفاده حوله یا غذای مشترک اجتناب کنید.            مسواک خود را عوض کنید. میکروب‌های عامل عفونت ممکن است در لابه‌لای پرزهای آن مستقر گردد.            جهت کنترل تب و درد از استامینوفن با نظر پزشک استفاده کنید. از دادن آسپرین به کودکان برای هرگونه بیماری ویروسی خودداری کنید.            دوره درمان آنتی‌بیوتیک را حتماً به پایان برسانید. از قطع داروها بدون اجازه پزشک خودداری نمایید.            برخی معتقدند که درمان‌های گیاهی کاملاً بی‌خطر هستند و از هر گیاهی و به هر میزانی می‌شود استفاده کرد. توجه داشته باشید گیاهان، داروهای بی‌خطری نیستند و نباید در مصرف آن‌ها دچار افراط شد.            تا بهبودی کامل و یا حداقل 48 ساعت پس از مصرف آنتی‌بیوتیک مناسب زمان صحبت، عطسه یا سرفه جلوی دهان و بینی خود را با دستمال تمیز بپوشانید. موقع صحبت با افراد سالم در مقابل صورت آنها قرار نگیرند و بهتر است زاویه دو صورت 90 درجه باشد. رعایت حداقل فاصله 1 متری الزامی است.            جرع جرع نوشیدن آب طی روز مانع از خشکی گلو می‌شود            از غسل و لیمو ترش استفاده کنید. یک قاشق عسل و آب یک عدد لیمو ترش را در یک لیوان آب داغ حل کنید و بگذارید در دمای اتاق سرد شود و سپس آن را جرعه جرعه بنوشید. غسل درد گلو را تسکین داده و لیمو به کاهش خلط کمک می‌کند.            آب‌نبات بکمید. این کار به خودی خود آرام بخش نیست، اما با تحریک بزاق موجب شست و شو و تمیز شدن حلق می‌شود.            اگر گلودرد موجب تغییر صدای شما شده، به این معنی است که تارهای صوتی شما بر اثر التهاب آسیب دیده‌اند؛ بنابراین صحبت کردن برای شما خوب نیست و ممکن است باعث قطع صدای شما شود.            آسان‌ترین و بهترین راه پیشگیری از بیماری، شستن مرتب و دقیق دست‌ها با آب و صابون است؛ به طوری که مالیدن دست‌ها به همدیگر حداقل 15 ثانیه طول بکشد. اگر آب و صابون در دسترس نبود، می‌توانید از ژل‌های ضد عفونی کننده و میکروب‌کش استفاده کنید.            از تماس دهان خود با گوشی‌های تلفن و شیر آب سردکن‌ها خودداری کنید.</p>		
<p style="text-align: center;"><b>❖ زمان مراجعه بعدی</b></p> <p>اگر علائم فارنژیت بیشتر از یک هفته با وجود انجام درمان طول کشید.            در صورت مشاهده علائم اختلال بلع یا تنفس، تب، سردرد شدید، ترشحات غلیظ بینی، بثورات پوستی، ادرار تیره رنگ، درد قفسه سینه، سرفه همراه با خلط سبز، زرد، قهوه‌ای یا خونی</p>		
<b>توجهات ویژه و زمان مراجعات بعدی:</b>		
نام پزشک معالج		ادرس مطب:
تلفن مطب:		
نام دارو	مقدار	ساعت مصرف
توجهات ویژه	ارتباط با غذا	
	صبح	قبل از غذا
	صبح	بعد از غذا
	صبح	همراه غذا
	صبح	همراه غذا
	صبح	همراه غذا
<p>به منظور افزایش آگاهی و رضایتمندی مراجعه کنندگان عزیز، درخواست می‌شود نظرات اصلاحی خود را به سوپروایزر آموزشی واقع در دفتر پرستاری اعلام کنید</p>		
نام و نام خانوادگی بیمار یا همراه وی امضاء	مهر و امضاء پرستار	مهر و امضاء پزشک

تاریخ: / /

دکتر جلیل فیضی / متخصص بیماری های عفونی درمانگاه کلینیک فجر مطب چهار راه سعدی  
 دکتر علی نظری / متخصص بیماری های عفونی درمانگاه کلینیک فجر مطب پسعوی جنوبی پشت حوزه علمیه

**دستورالعمل و راهنمای پرستاری جهت آموزش به بیمار، حین بستری و زمان ترخیص**

 <p>دانشگاه علوم پزشکی وخدمات بهداشتی درمانی ایلام</p>	<p>وزارت بهداشت درمان و آموزش پزشکی دانشگاه علوم پزشکی و خدمات درمانی استان ایلام</p>	 <p>پارستان خودمستقل خیمینی ایلام</p>
	<p>مرکز آموزشی درمانی شهید مصطفی خمینی (ره) واحد آموزش به بیمار</p>	

همکار محترم پرستاری بیمارستان با توجه به دستورالعمل جامع خود مراقبتی و آموزش بیمار، الزامی است آموزش بیمار حین بستری و ترخیص، طبق این دستورالعمل و حداقل محتوای زیر انجام گیرد

**دستورالعمل و راهنمای پرستاری جهت آموزش به بیمار، حین بستری و زمان ترخیص**